

El almacén Dinámico

Diseña tu almacén

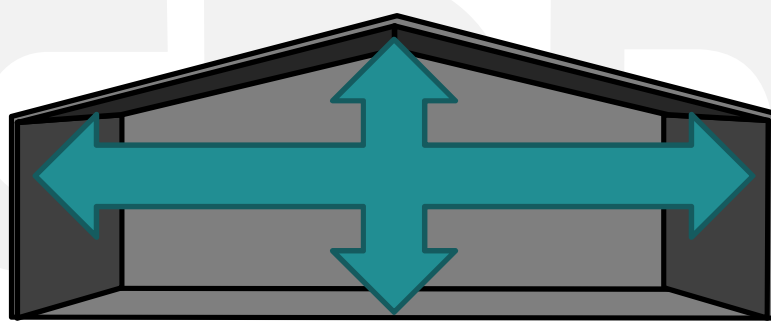
Diseñar un almacén es una tarea difícil porque se requiere coordinar el conocimiento de ingenieros, logísticos, estanteros...y sobre todo el conocimiento de la propia empresa sobre lo que necesita hoy y lo que espera que ocurra en un futuro. Para diseñarlo más fácilmente un pequeño conjunto de herramientas puede ayudar.

El Almacén Flexible

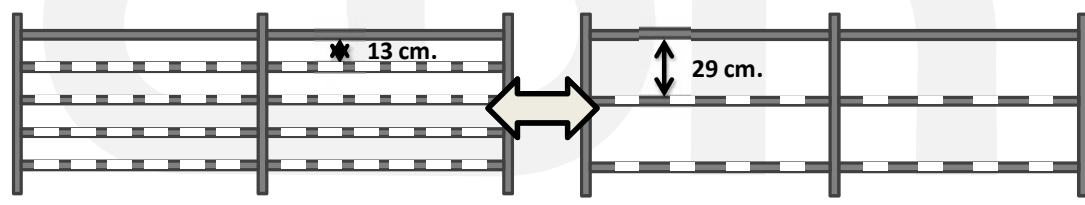


El almacén es un ser vivo que crece, lentamente, pero que crece.

Hay que diseñarlo como si ya estuviera lleno y luego sólo construir la parte que se necesite así iremos creciendo de forma ordenada



¿Cómo puedo asegurarme acertar en el futuro? Diseñar las estanterías de forma que se puedan modificar fácilmente.



La autopista

La posición de los productos en el almacén debe hacerse como en una autopista separando los diferentes carriles según la forma de preparación de los productos.

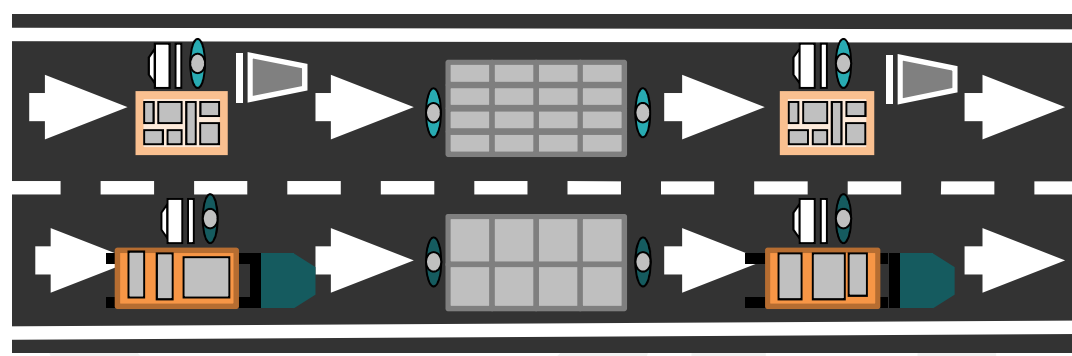
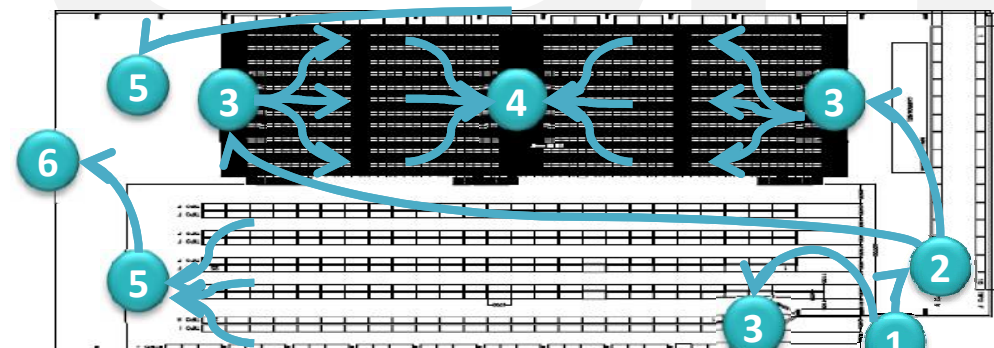


Diagrama de recorridos

Es importante diseñar bien todas las zonas de trabajo con su tamaño justo y organizadas de forma que se reduzcan los recorridos.



Las zonas de trabajo a diseñar son:

1. Muelles de descarga
2. Zona de recepción
3. Zona de repaso
4. Zona de consolidación
5. Zona de envíos
6. Muelles de carga

El Almacén Ergonómico



Es el almacén el que debe adaptarse a las personas y no al revés.

